

Page d'Accueil sur le Site MENFP

Adresse web (06.03.2017): http://menfp.gouv.ht/normes_en_mati%C3%A8re_d_infrastructures.html

Titre (06.03.2017): Infrastructures scolaires/ Normes/ documents de référence



0 Liste des Documents de Référence - Digital



1 NORMES



2 PLANS-TYPES



2.1 Plans - Types - Bâtiment Principaux



BA - Béton armé - 2 niveaux



BA - 2x100 - Béton armé - 2 niveaux



BA - 4x75 - Béton armé - 2 niveaux



BA - 6x50 - Béton armé - 2 niveaux



BA - Béton armé - 3 niveaux



BA - 9x50 - Béton armé - 3 niveaux



MC - Maçonnerie chaînée - 1 niveau



MC - 2x50 - Maçonnerie chaînée - 1 niveau



MC - 3x50 - Maçonnerie chaînée - 1 niveau



OB - Ossature bois - 1 niveau



OB - 1x50 - Ossature bois - 1 niveau



OB - 2x50 - Ossature bois - 1 niveau



2.2 - Plans - Types - Bâtiment Annexes



Annexes - Citernes



CIT- II - Citerne_52 m3_13'500 gallons



CIT-III - Citerne avec Séparateur



Réservoir



Annexes - Cuisine



CAN - II - Cantine 100 personnes



Annexes - Sanitaires



SAN - I - Consommation_réduite_d'eau


























SAN - II - Chasse commune




3 PROCEDURES






4 MANUEL DE SUPERVISION

	1	NORMES	
	1.01	Normes de construction des bâtiments scolaires DGS	8x11
	1.02	Directives Promotion Hygiène DSS	8x11
	1.03	Guide pratique révisé	8x11
	2	PLANS-TYPES	
	2.1	Plans - Types - Bâtiment Principaux	
	BA - Béton armé - 2 niveaux		Folder
	A	Préface	8x11
	B	Décision ministérielle 2014	8x11
	C	Introduction - Plans Types - Général	8x11
	BA - 2x100 - Béton armé - 2 niveaux		Folder
	01	BA - Introduction	8x11
	02	BA – 2x100 – Plan_arch	A1
	03	BA – 2x100 – Détail_balustrade	11x17
	04	BA – 2x100 – Détail_parois	A1
	05	BA – 2x100 – Détail_PorteFenêtre	11x17
	06	BA – 2x100 – Schéma_électrique	A1
	07	BA - 2x100 - Plan_ing	11x17
	08	BA – 2x100 - Liste de fer	8x11
	09	BA-2x100-Fichier_gabarit	.*dwg
	10	BA - 2x100 - Part_VI_calcul	8x11
	11	BA - 2x100 - Cadre_de_devis	*.xls
	12	BA - 2x100 - Cadre_de_devis	8x11

 BA - 4x75 - Béton armé - 2 niveaux	Folder
 01 - BA - Introduction	8x11
 02 - BA – 4x75 – Plan_arch	A1
 03 - BA – 4x75 – Détail_balustrade	11x17
 04 - BA – 4x75 – Détail_parois	A1
 05 - BA – 4x75 – Détail_PorteFenêtre	11x17
 06 - BA – 4x75 – Shéma_électrique	A1
 07 - BA - 4x75 - Plan_ing	11x17
 08 - BA – 4x75 - Liste de fer	8x11
 09 - BA - 4x75 – Fichier_gabarit	.*dwg
 10 - BA - 4x75 - Part_VI_calcul	8x11
 11 - BA – 4x75 - Cadre_de_devis	*.xls
 12 - BA – 4x75 - Cadre_de_devis	8x11

 BA - 6x50 - Béton armé - 2 niveaux	Folder
 01 - BA - Introduction	8x11
 02 - BA – 6x50 – Plan_arch	A1
 03 - BA – 6x50 – Détail_balustrade	11x17
 04 - BA – 6x50 – Détail_parois	A1
 05 - BA – 6x50 – Détail_PorteFenêtre	11x17
 06 - BA – 6x50 – Schéma_électrique	A1
 07 - BA - 6x50 - Plan_ing	11x17
 08 - BA – 6x50 - Liste de fer	8x11
 09 - BA - 6x50 – Fichier_gabarit	.*dwg
 10 - BA - 6x50 - Part_VI_calcul	8x11
 11 - BA – 6x50 - Cadre_de_devis	*.xls
 12 - BA – 6x50 - Cadre_de_devis	8x11


 BA - Béton armé - 3 niveaux	Folder
--	--------


 A Préface	8x11
 B Décisions Ministerielle	8x11
 C Introduction - Plans Types - Général	8x11

 BA - 9x50 - Béton armé - 3 niveaux	Folder
---	--------


 01 - BA - Introduction	8x11
 02 - BA – 9x50 – Plan_arch	A1
 03 - BA – 9x50 – Détail_balustrade	A1
 04 - BA – 9x50 – Détail_parois	A1
 05 - BA – 9x50 – Détail_Porte_fenêtre	11x17
 06 - BA – 9x50 – Schéma_électrique	A1
 07 - BA - 9x50 – Plan_ing	A1
 08 - BA – 9x50 - Liste de fer	8x11
 09 - BA - 9x50 – Fichier_gabarit	.*dwg
 10 - BA - 9x50 - Part_VI_calcul	8x11
 11 - BA – 9x50 - Cadre_de_devis	*.xls
 12 - BA – 9x50 - Cadre_de_devis	8x11

	MC - Maçonnerie chaînée - 1 niveau	Folder
	A Préface	8x11
	B Décisions Ministerielle	8x11
	C Introduction - Plans Types - Général	8x11
	MC - 2x50 - Maçonnerie chaînée - 1 niveau	Folder
	01 - MC - Introduction	8x11
	02 - MC - 2x50 – Plan_arch	A1
	03 - MC-2x50–Détail_Porte_Fenêtre	11 x 17
	04 -MC-2x50– Shéma_électrique	A1
	05 -MC-2x50 – Plan_ing	11 x 17
	06 -MC-2x50 - Liste de fer	8x11
	07 -MC-2x50 - Fichier_gabarit	.*dwg
	08-MC-3x50 et 2x50 - Calculs	8x11
	09 -MC-2x50 - Cadre_de_devis	*.xls
	10 -MC-2x50 - Cadre_de_devis	8x11
	MC - 3x50 - Maçonnerie chaînée - 1 niveau	Folder
	01 - MC - Introduction	8x11
	02 - MC - 3x50 – Plan_arch	A1
	03 - MC-3x50–Détail_Porte_Fenêtre	11 x 17
	04 -MC-3x50– Shéma_électrique	A1
	05 - MC - 3x50 – Plan_ing	11 x 17
	06 - MC – 3x50- Liste de fer	8.5 x 11
	07 -MC-3x50 - Fichier_gabarit	.*dwg
	08 -MC-3x50 et 2x50 - CALCULS	8x11
	09 -MC-3x50 - Cadre_de_devis	*.xls
	10 -MC-3x50 - Cadre_de_devis	8x11

 **OB - Ossature bois - 1 niveau**

 A Préface 8x11

 B Décisions Ministerielle 8x11

 C Introduction - Plans Types - Général 8x11

 **OB - 1x50 - Ossature bois - 1 niveau**

 01 - OB - Introduction 8x11

 02 - OB - 1x50 – Plan_arch 11 x 17

 03 - OB - 1x50 – Détails 11 x 17

 04 - OB - 1x50 - Plan_ing 11 x 17

 05 -OB - 1x50 - Fichier_gabarit *.dwg


 06 -OB - 1x50 et 2x50 - CALCULS 8x11

 07 -OB - 1x50 - Cadre_de_devis *.xls

 08 -OB - 1x50 - Cadre_de_devis 8x11

 **OB - 2x50 - Ossature bois - 1 niveau**

 01 - OB - Introduction 8.5 x 11

 02 - OB - 2x50 – Plan_arch 11 x 17

 03 - OB - 2x50 - Détails 11 x 17

 04 - OB - 2x50 - Plan_ing 11 x 17




 05 -OB - 2x50 - Fichier_gabarit *.dwg

 06 -OB - 1x50 et 2x50 - CALCULS 8x11

 07 -OB - 2x50 - Cadre_de_devis *.xls


 08 -OB - 2x50 - Cadre_de_devis 8x11

2.2 - Plans - Types - Bâtiment Annexes

	A Préface	8x11
	B Décisions Ministerielle	8x11
	C Introduction - Plans Types - Général	8x11

Annexes - Citernes

CIT- II - Citerne_52 m3_13'500 gallons

	01 - CIT- II - Plan_arch	11 x 17
---	--------------------------	---------

CIT-III - Citerne avec Séparateur




	01 - CIT_3_Arch	11 x 17
---	-----------------	---------

Réservoir

	01 - RES - I - Plan_arch	11 x 17
	02 - RES - II - Plan_arch	11 x 17




Annexes - Cuisine

CAN - II - Cantine 100 personnes

	01 - CAN - II -Plan_arch_Shéma_élec	A1
	02 - CAN - II -Plan_arch_Shéma_élec_Détails	A1
	03 - Can - II - Détails	11 x 17

Annexes - Sanitaires

SAN-I - Consommation_réduite_d'eau

	01 - SAN I - Cahier de Charge	8x11
	02 - SAN - IA - Bloc_des_garcons_plans	8x11
	03 - SAN - IB - Bloc_des_filles_plans	8x11

SAN - II - Chasse commune

	01 - SAN_ II _Plan_arch	11x17
---	-------------------------	-------



3 PROCEDURES

 01 - Fiche_avant_projet_modèle	8x11
 02 - Fiche_avant-projet_exemple	8x11



4 MANUEL DE SUPERVISION

 01_manuel de supervision	8x11
--	------



Fiches de contrôle





































Fiches de contrôle Administratif

 01 - Rapport_journalierV00	8x11
 02 - Rapport_hebdomadaireV00	8x11
 03 - Rapport_inspectionV00	8x11
 04 - Rapport_controle	8x11
 05 - Ordre_du_jourV00	8x11
 06 - Non_conformiteV00	8x11
 07 - MemorandumV00	8x11
 08 - InjonctionV00	8x11
 09 - EchantillonV00	8x11
 10 - Directive_instructionV00	8x11
 11 - Compte_rendu_reunionV00	8x11
 12 - Liste_travaux_termineesV00	8x11
 13 - Certificat_reception_provisoireV00	8x11
 14 - Certificat_paiement_provisoireV00	8x11
 15 - Certificat_prise_possesion_globaleV00	8x11



Fiches de contrôle Santé Sécurité Environnement

 FCE001-plan_gestion_erosionV00	8x11
 FCE002_plan_extraction_matériauxV00	8x11
 FCE003_plan_gestion_déblaisV00	8x11
 FCE004_plan_gestion_qualite_airV00	8x11
 FCE005_plan_gestion_dechetsV00	8x11
 FCE006_plan_fermeture_rehabilitation_siteV00	8x11
 FCS001_plan_installation_chantierV00	8x11
 FCS002_plan_sante_securite_travailV00	8x11
 FCS003_plan_contingenceV00	8x11
 FCS004_Plan_gestion_plaintesV00	8x11

	FSE001_surveillance_environnementV00	8x11
	FSE002_surveillance_sante_securiteV00	8x11
	Fiches de Supervision des travaux	
	FC0202_démolitionV00	8x11
	FC0301_autorisation_bétonnerV00	8x11
	FC0302_suivi_test_bétonV00	8x11
	FC0303_dalle_solV00	8x11
	FC0304_post_bétonnageV00	8x11
	FC0305_reparation_post_bétonnageV00	8x11
	FC0401_maçonnerie_sous_bassementV00	8x11
	FC0402_maçonnerie_extérieureV00	8x11
	FC0403_briquesV00	8x11
	FC0501_gardecorpsV00	8x11
	FC0601_ossature_boisV00	8x11
	FC0701_ossature_toitureV00	8x11
	FC0702_isolation_toitureV00	8x11
	FC0703_toile_toitureV00	8x11
	FC0801_portes_fenêtresV00	8x11
	FC0901_crepi_enduitV00	8x11
	FC0902_carrelageV00	8x11
	FC0903_peintureV00	8x11
	FC0904_fibrocimentV00	8x11
	FC1301_ouvrages_métalliquesV00	8x11
	FC2201_essai_etancheiteV00	8x11
	FC2202_tuyauterieV00	8x11
	FC2203_lavaboV00	8x11
	FC2204_wcV00	8x11
	FC2205_fosse_septiqueV00	8x11
	FC2601_interrupteur_priseV00	8x11
	FC2602_mise_terreV00	8x11
	FC2603_boite_electriqueV00	8x11
	FC2604_methode_dispositif_cablageV00	8x11
	FC2605_panneau_distributionV00	8x11
	FC2606_eclairageV00	8x11

	FC3101_excavationV00	8x11
	FC3102_remblais_structureIV00	8x11
	FC3201_adoquinV00	8x11
	FC3202_aménagement_paysagerV00	8x11
	FC3301_puitsV00	8x11
	FC3302_pompe_eauV00	8x11
	FC3303_lit_epandageV00	8x11
	FC3304_bassin_retention	8x11
	FC3305_trou_homme	8x11